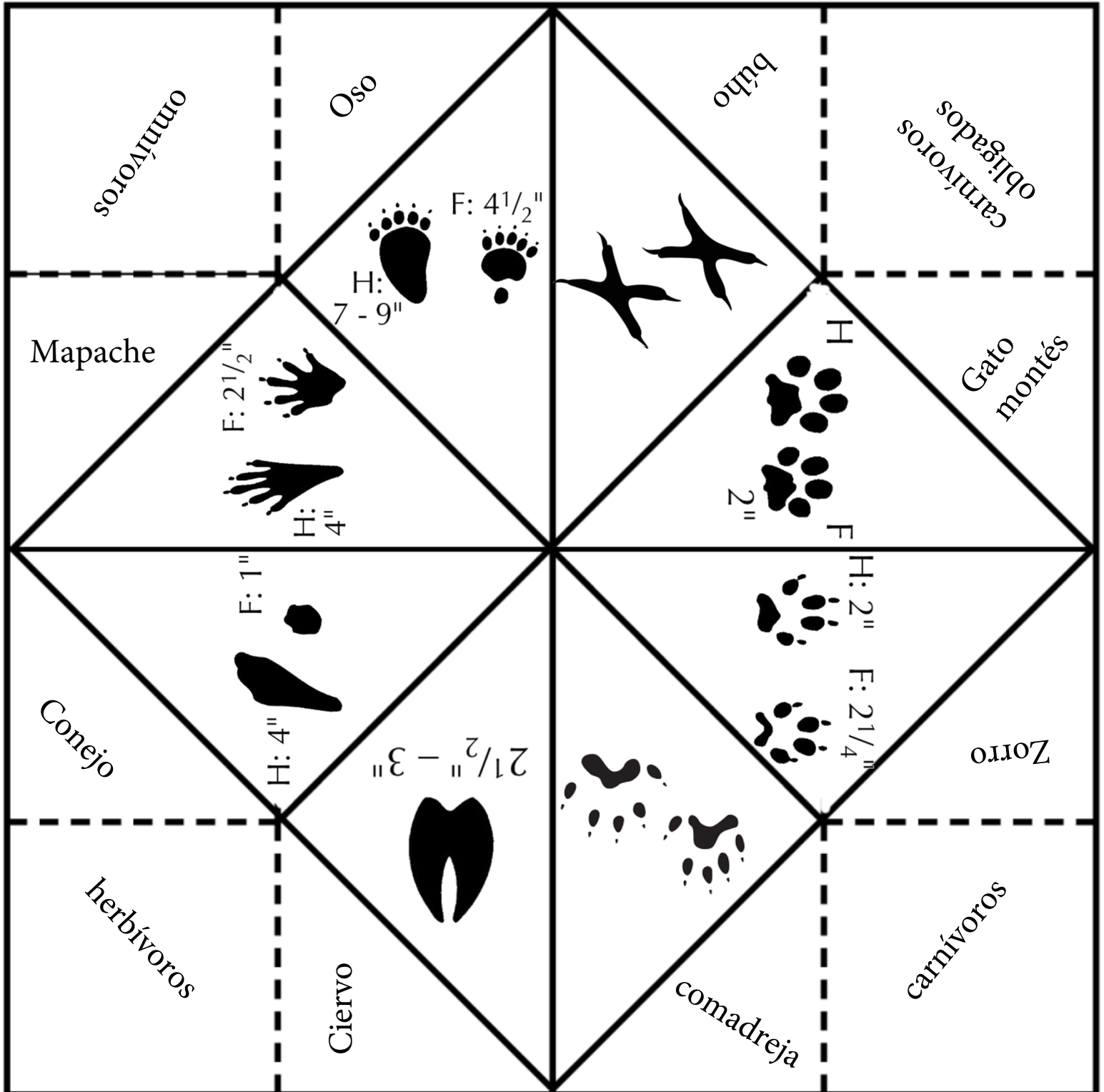



La Fortuna Animal

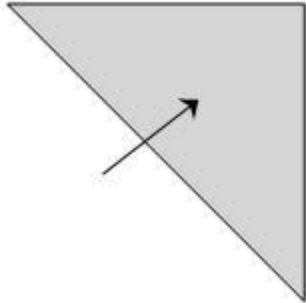
Crea su propia fortuna de animales. Use el nuestro con las huellas y animales, o hace su propio con cualquier tema que le interesa.



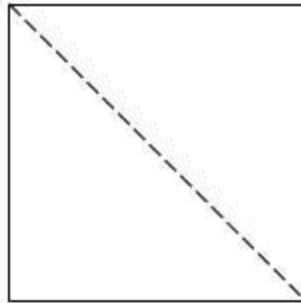
Instrucciones



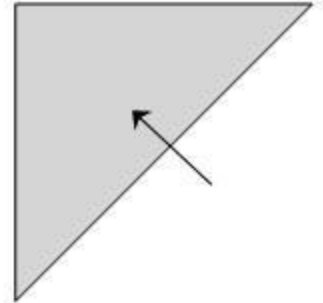
Toma un cuadrado de papel



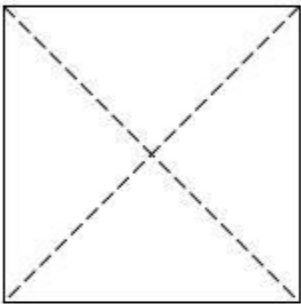
Doble lo así



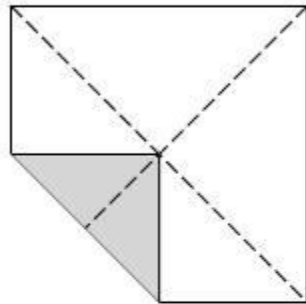
Despliega lo



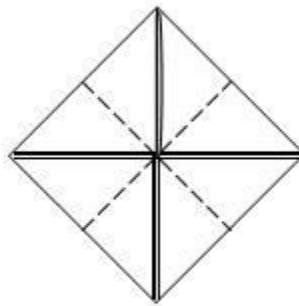
doble el papel en el otro dirección



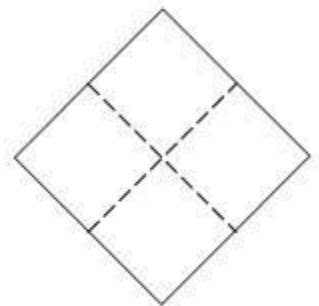
Despliega lo y su papel debe ver así



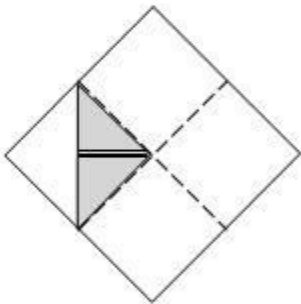
Dobla las 4 esquinas hacia el centro del cuadrado para que last esquinas toquen



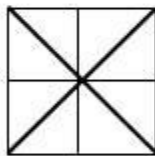
su papel debe ver así



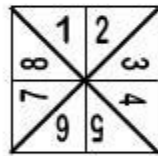
Dé la vuelta al papel para que los pliegues que hiciste estén hacia abajo



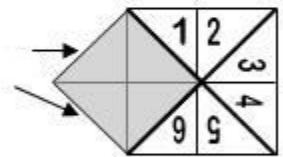
Doble las esquinas al centro de nuevo



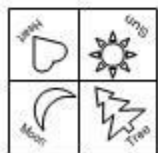
Su papel debe ver así



Escriba los números 1-8 como se muestra arriba. Dos en cada triángulo



Agregue sus 8 fortunas levantando cada triángulo y escribiendo una fortuna debajo de cada número



Dé la vuelta al papel y agregue un color o un objeto diferente que pueda deletrear en cada sección

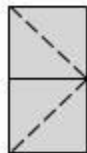


figura 1

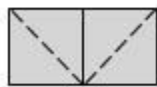


figura 2

Dóblelo lateralmente como en la figura 1 y luego despliéguelo. Ahora dóblelo como en la Figura 2



Pon sus dedos debajo de las 4 esquinas abiertas

